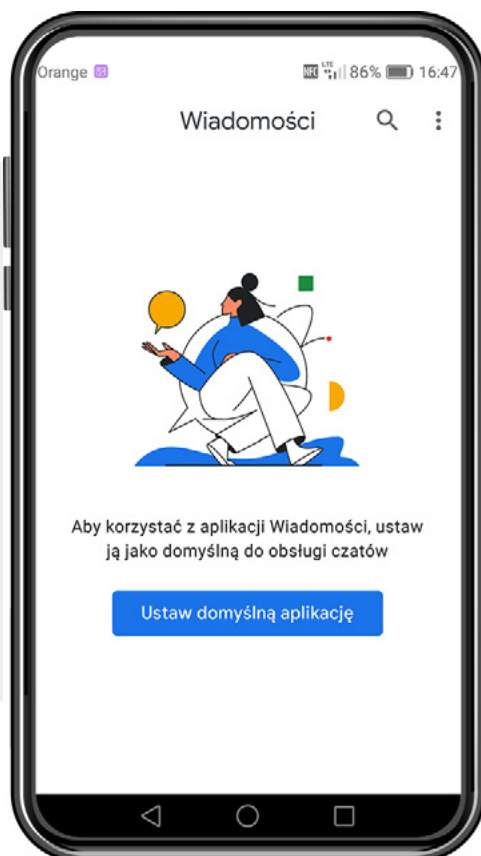


Konfiguracja RCS



Wejdź do sklepu Play
i zainstaluj aplikację
„Messages”/„Wiadomości”











Następnie po zainstalowaniu
potwierdź, że „Messages” ma być
domyślną aplikacją do wysyłania
i odbierania wiadomości

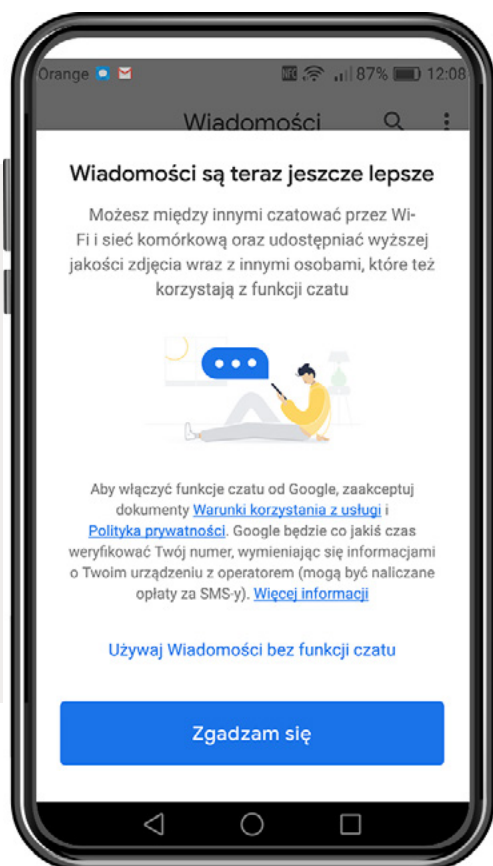
Wejdź ponownie do sklepu Play i zaaktualizuj aplikację „Carrier Services”/„Usługi operatora”



Przejdź teraz do strony: serwersms.pl/rcs, wpisz swój numer i wyślij RCS'a

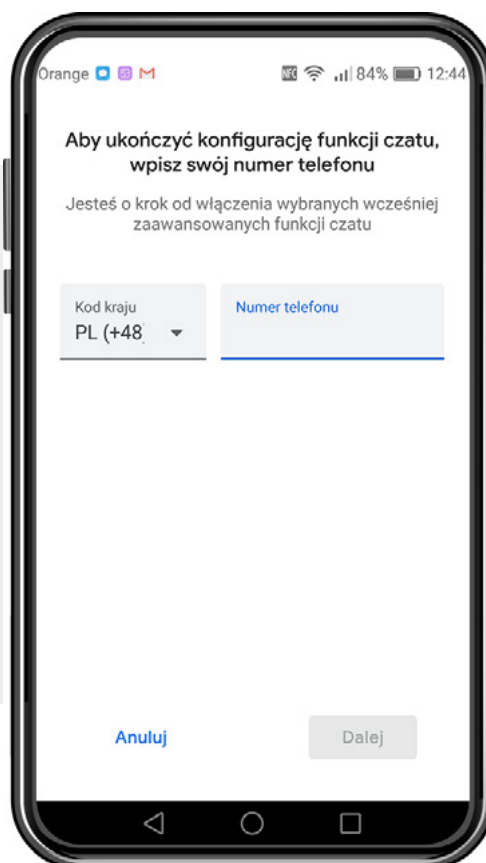
Wyślij wiadomość testową

 ECO SMS	 FULL SMS	 VOICE SMS	 MMS
 RCS Wpisz numer +48 500000000 WYŚLIJ		 vSMS	 WHATSAPP
		 VIBER	



Po otrzymaniu RCS, w aplikacji Messages pojawi się prośba o zgodę by korzystać z funkcji czatu

Następnie wpisz swój numer telefonu i poczekaj, aż „funkcje czatu” zostaną skonfigurowane.



Jeżeli w dalszym ciągu RCS nie działa,
to prawdopodobnie, nie uruchomiono funkcji
czatu na Twoim telefonie. Wdrożenie
następuje etapami, a jest to zależne od
telefonu i sieci. Wkrótce usługa zostanie
włączona także na twoim smartfonie.